



**СТРАТЕГИЯ
РОССИЯ БЕЗ ДТП
2018-2030**

РЕМНИ БЕЗОПАСНОСТИ – ВЕСКИЙ ПОВОД ПРИСТЕГНУТЬСЯ!

Что сказано в Правилах дорожного движения?

5.1 ОБЯЗАННОСТИ ПАССАЖИРА

Пристегиваться штатным ремнем безопасности – прямая обязанность пассажира, как участника дорожного движения.



Простые правила использования ремня безопасности

Ремень должен располагаться вдоль груди, ближе к шее.

Нижняя часть ремня удерживает таз, поэтому ремень должен опоясывать бедра.



Застегнув ремень – обязательно натяните его.

Ремень необходимо расположить как можно ближе к телу.

! Не стоит доверять свою жизнь водителю, если в его транспортном средстве нет штатных ремней безопасности!

Необходимо пристегиваться:



Личный автомобиль






Такси




Экскурсионный автобус



Автобус междугороднего/международного следования

Проявите гражданскую позицию, поддержите «Стратегию Ноль» в России. Поделитесь с друзьями и близкими той информацией, которая показалась вам важной. Сделайте фотографию и разместите в    **#СТРАТЕГИЯНОЛЬ** и **#РОССИЯБЕЗДТП**



ПОДРОБНОСТИ
НА САЙТЕ

БЕЗДТП РФ



БЕЗДТП РФ



Безопасная перевозка детей в автомобиле

ВЫБИРАЙТЕ АВТОКРЕСЛО С УЧЁТОМ ВЕСА И ВОЗРАСТА РЕБЁНКА

КЛАССИФИКАЦИЯ ДЕТСКИХ УДЕРЖИВАЮЩИХ УСТРОЙСТВ (ДУУ)

<p>Группа 0-</p>  <p>0-13 кг от рождения до 1 года</p>	<p>Группа 1</p>  <p>9-18 кг от 9 месяцев до 4 лет</p>
<p>Группа 1, 2, 3</p>  <p>9-36 кг от 1 года до 12 лет</p>	<p>Группа 2</p>  <p>15-26 кг от 4 до 6 лет</p>
<p>Группа 2, 3</p>  <p>15-36 кг от 4 до 12 лет</p>	<p>Группа 3</p>  <p>22-36 кг от 7 до 12 лет</p>

Главный недостаток бустера — отсутствие боковой защиты. В случае ДТП ребёнок травмируется на месте раз.

УСТАНАВЛИВАЙТЕ АВТОКРЕСЛО ПРАВИЛЬНО



- Выбирайте детское удерживающее устройство, обладающее сертификатом ECE R44/04.
- Обратите внимание на качество изготовления ДУУ. Ремни устройства должны иметь мягкую затяжку.
- Внимательно изучите инструкцию по установке ДУУ в автомобиль.
- Существует два способа установки автокресла в автомобиль — при помощи штатного ремня безопасности и при помощи специальных креплений (Isofix, Latch).
- Если ваш автомобиль оснащён системой Isofix или Latch, отдавайте предпочтение автокреслам, также оборудованным такой системой. Крепление системы Isofix или Latch надёжнее, чем ремнём безопасности.
- Если ваш автомобиль оснащён передней пассажирской подушкой безопасности, устанавливать автокресло на переднем сиденье можно только после отключения подушки безопасности.

НАИБОЛЕЕ БЕЗОПАСНОЕ МЕСТО ДЛЯ УСТАНОВКИ АВТОКРЕСЛА В АВТОМОБИЛЕ

Самое безопасное место для установки автокресла — посередине заднего сиденья.



ОБЕСПЕЧЬТЕ РЕБЁНКУ КОМФОРТ

- Выбирайте удобную одежду, в которой не будет жарко или холодно.
- Закрепляйте ремни плотно и надёжно, но так, чтобы они не доставляли ребёнку дискомфорта.
- Обязательно ребёнка от препаратов, которые могут травмировать его во время движения.



П. 22.9 ПДД РФ

Перевозка детей до 12-летнего возраста в транспортных средствах, оборудованных ремнями безопасности, должна осуществляться с использованием детских удерживающих устройств, соответствующих весу и росту ребёнка, или иных средств, позволяющих пристёгивать ребёнка с помощью ремня безопасности, предусмотренного конструкцией транспортного средства, а на переднем сиденье легкового автомобиля — только с использованием детских удерживающих устройств.

Запрещается перевозить детей до 12-летнего возраста на заднем сиденье мотоцикла.

ПРАВИЛА

дорожного движения Российской Федерации

КОДЕКС РФ

Статья 12.23 часть 3 КоАП РФ

Нарушение требований к перевозке детей, установленных Правилами дорожного движения, — влечёт наложение административного штрафа:

- на водителя в размере трёх тысяч рублей;
- на должностных лиц — двадцать пять тысяч рублей;
- на юридических лиц — сто тысяч рублей.

ИСПОЛЬЗОВАНИЕ ДЕТСКОГО УДЕРЖИВАЮЩЕГО УСТРОЙСТВА — САМЫЙ ПРОСТОЙ СПОСОБ СДЕЛАТЬ ПОЕЗДКУ ВАШЕГО РЕБЁНКА В АВТОМОБИЛЕ КОМФОРТНОЙ И БЕЗОПАСНОЙ

БЕЗДТП РФ

В подготовке плаката использованы разработки Экспертного центра «Движение без опасности»